



Les étapes de votre souscription e-ADE

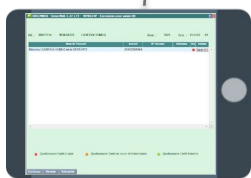
E-ADE est la plateforme que le Crédit Agricole a conçue pour vous afin de faciliter la réalisation de vos formalités d'adhésion à l'assurance emprunteur. A la suite d'un premier rendez-vous dans l'une de nos agences, vous avez choisi de finaliser votre adhésion avec e-ADE voici une description des différentes étapes afin d'y parvenir facilement et rapidement :

Vous

Crédit Agricole

Etape 1 :

Votre demande de financement est acceptée



Etape 2 :

Nous vous accompagnons pour la saisie de votre assurance de prêt

Etape 3 :

Pour réaliser votre demande d'adhésion en ligne, vous avez besoin des éléments suivants :

- **Votre numéro de téléphone** transmis au conseiller qui sera votre identifiant de connexion
- **Votre téléphone portable** à la portée de main (vous recevrez un mot de passe provisoire par sms, que vous pourrez personnaliser dans un deuxième temps *).

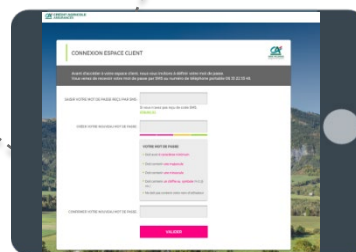
Etape 4 :

Pour votre 1^{ère} connexion, accédez au site : <https://e-ade.credit-agricole.fr>, en cliquant sur le lien url indiqué dans le mail de connexion reçu à votre adresse mail

Etape 5 :

Questionnaire de santé :

Nous vous invitons à vous munir de tous les éléments nécessaires relatifs à votre état de santé (par exemple arrêt de travail de longue durée, vos ordonnances de traitement ...) afin de répondre au questionnaire simplifié ou complet selon votre profil.



Etape 6 :

Signature des documents d'adhésion :

Nous vous invitons à vous munir de votre téléphone portable pour renseigner le code d'authentification que vous recevrez par SMS, puis à confirmer la véracité de l'ensemble de vos déclarations, et enfin à signer.

Etape 7 :


Etude de votre dossier et décision de l'assureur :

Suite aux informations indiquées et à la signature électronique de votre liasse d'adhésion, une décision est apportée à votre dossier

Etape 8 :

Fin d'adhésion :

L'assureur a accepté votre dossier, votre parcours d'adhésion sur e-ADE est alors terminé et votre dossier enregistré. Un espace documentaire est à votre disposition pour accéder aux documents associés à votre demande d'adhésion





Le questionnaire de santé simplifié e-ADE

Afin de vous permettre de préparer la saisie des réponses au questionnaire de santé, nous vous invitons à prendre connaissance des questions qui vous seront posées :

Questionnaire Simplifié

oui

non

1. Votre taille et votre poids

Vous mesurez ____ cm et vous pesez ____ kg.

Les questions suivantes ne concernent pas les cas de : maternité, appendicite, amygdales et végétations, hernies de paroi, varices, hémorroïdes, chirurgie esthétique et dentaire.

2. Vos arrêts de travail

Etes-vous actuellement en arrêt de travail ou avez-vous eu un ou plusieurs arrêts de travail de plus de 21 jours consécutifs au cours des 5 dernières années sur prescription médicale, pour raison de santé ?

3. Vos traitements médicaux

Suivez-vous actuellement un traitement médical ou vous a-t-on déjà prescrit un traitement médical plus de 21 jours consécutifs au cours des 5 dernières années ?

4. Vos hospitalisations

Au cours des 10 dernières années, avez-vous été hospitalisé(e) dans une clinique, un hôpital, ou une maison de santé ?

5. Vos prises en charge

Etes-vous ou avez-vous été pris en charge à 100 % pour raison médicale par un organisme de sécurité sociale au cours des 10 dernières années ?

Vous pouvez sauvegarder la saisie de vos réponses afin de reprendre la saisie ultérieurement ou finir en agence.

CE DOCUMENT N'A PAS DE VALEUR CONTRACTUELLE.