


Période de Souscription du 1^{er} septembre 2022 au 15 décembre 2022*

SELECTION FRANCE ENVIRONNEMENT (SEPTEMBRE 2022)

Une formule indexée à la performance d'une sélection de 40 entreprises françaises - parmi les 100 plus importantes du SBF 120® - les plus respectueuses de l'environnement sur la base des notations de l'organisme indépendant CDP



Eligibilité : Assurance Vie, Compte-Titres Ordinaire (CTO), Plan d'Epargne en Actions (PEA) et Plan d'Epargne Retraite Individuelle en Compte-Titres Ordinaire (PERI CTO)

Durée : 2 ans, 4 ans, 6 ans ou 8 ans en fonction de l'évolution de l'indice Euronext® CDP Environment France EW Decrement 5%

Sélection France Environnement (Septembre 2022) comporte un risque de perte en Capital et constitue une alternative à un investissement risqué de type purement "actions". En souscrivant à ce fonds, l'investisseur accepte de plafonner ses gains éventuels à un montant fixe prédéterminé en contrepartie d'une protection en cas de baisse à échéance de l'indice jusqu'à 40 %. **En cas de baisse de l'indice de plus de 40 % à l'échéance de 8 ans, l'investisseur subira l'intégralité de la baisse de l'indice.**

La durée de vie maximum du fonds est de 8 ans avec une sortie conditionnelle à 2 ans, 4 ans ou 6 ans en fonction de l'évolution de l'indice. L'investisseur doit donc disposer d'un horizon de placement de 8 ans.

* Commercialisation du 1^{er} septembre 2022 au 8 décembre 2022 (Assurance Vie) ou au 15 décembre 2022 (CTO/PEA/PERI CTO)



BANQUE PRIVÉE

Sélection France Environnement (Septembre 2022)

Réchauffement climatique, gestion durable de la ressource en eau, déforestation... Parce que les grandes entreprises ont un rôle-clé à jouer dans la transition écologique, Sélection France Environnement (Septembre 2022) investit dans une sélection de 40 entreprises ayant les meilleures pratiques environnementales, sur la base des notations de l'organisme indépendant CDP, parmi les 100 plus grandes entreprises françaises de l'indice SBF 120®, via l'indice Euronext® CDP Environment France EW Decrement 5%.

Cibler une sélection d'entreprises françaises aux meilleures pratiques environnementales

Sélection France Environnement (Septembre 2022) vous permet de participer au développement de l'économie française en investissant dans une **sélection de 40 entreprises françaises - parmi les 100 plus importantes du SBF 120® - les mieux notées par l'organisme indépendant CDP sur les enjeux environnementaux sur 3 piliers : climat, gestion durable de l'eau et déforestation.**

A cet effet, **le fonds investira dans les actions composant l'indice Euronext® CDP Environment France EW Decrement 5%**, sur lequel porte la formule (cf. page 4) et contractera également plusieurs instruments financiers à terme pour obtenir la formule à l'échéance.

L'actif du fonds ne sera ainsi pas investi à 100% en permanence dans les actions composant l'indice du fait de l'utilisation de ces instruments financiers.

Un investissement responsable lié à un indice environnemental français

Créé le 20 juin 2018 par Euronext, l'indice Euronext® CDP Environment France EW Decrement 5% ("l'Indice") regroupe 40 entreprises françaises, parmi les 100 plus grandes entreprises du SBF 120® ayant les meilleures pratiques environnementales, sur la base des notations de l'organisme indépendant CDP.

A noter que cette sélection est revue chaque année, notamment pour tenir compte des éventuels progrès ou reculs des entreprises sur ces pratiques.

Il s'agit d'**accompagner, parmi ces grandes entreprises, celles qui sont les plus avancées dans leur transition environnementale au sein de leur secteur d'activité.**

L'analyse de l'impact réel des entreprises sur l'environnement

Afin de permettre la sélection des entreprises composant l'Indice, un organisme indépendant de référence (CDP, voir ci-contre) procède à une **analyse approfondie de l'impact environnemental réel** des entreprises sur l'ensemble de leur chaîne de valeurs, c'est-à-dire **depuis l'approvisionnement** (stratégie environnementale des fournisseurs, traçabilité des matières premières...) **jusqu'à la distribution et la consommation de produits finis** (utilisation des produits vendus, traitement des produits en fin de vie...).

Un focus sur trois enjeux majeurs : climat, eau et forêt

Le **niveau de transition écologique** des entreprises est évalué dans trois domaines-clés :

- **Climat** : réduction d'émissions de gaz à effet de serre, utilisation d'énergies renouvelables, stratégie long terme en ligne avec l'accord de Paris, rémunération des dirigeants indexée sur une réduction des impacts négatifs...
- **Gestion durable de la ressource en eau** : réduction de la consommation d'eau en zone à stress hydrique, mesure de la pollution de l'eau, traitement des eaux usées et recyclage...
- **Déforestation** : certification et traçabilité des matières premières à l'origine de la déforestation (soja, huile de palme, bois, élevage, etc), objectif de zéro déforestation, restauration et protection des écosystèmes forestiers...



CDP (Carbon Disclosure Project) est une ONG (Organisation non gouvernementale) à but non lucratif de référence spécialisée dans le reporting environnemental.

Créée en 2000, elle gère aujourd'hui la plus grande base de données environnementales des entreprises au monde. Son objectif : inciter les entreprises à rapporter leur impact environnemental.

En 2020, plus de 10 000 entreprises dans le monde ont rapporté des données au CDP.

www.cdp.net

Euronext® CDP Environment France EW Decrement 5% : un indice lié au comportement environnemental des entreprises

L'indice Euronext® CDP Environment France EW Decrement 5% est un indice boursier composé des 40 entreprises aux meilleures pratiques environnementales, sur la base des notations de l'organisme indépendant CDP, parmi les 100 entreprises les plus importantes en termes de capitalisation boursière flottante cotées à Paris.

Une sélection des valeurs en 4 étapes



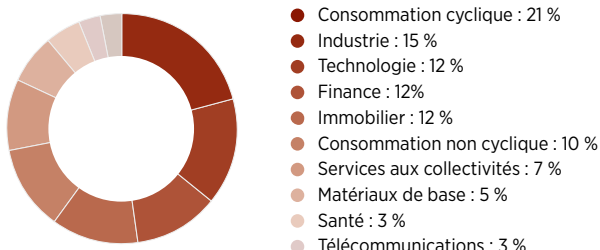
Une notation environnementale réalisée par l'organisme indépendant CDP

Le CDP effectue une **notation des entreprises sur des piliers environnementaux** (climat, gestion durable de l'eau, déforestation) selon leur secteur d'activité. Puis Euronext sélectionne dans l'Indice les 40 entreprises obtenant la meilleure moyenne sur ces trois notations.

Une repondération trimestrielle et une recomposition annuelle

Chaque trimestre, les 40 valeurs composant l'Indice sont repondérées afin que toutes continuent à représenter le même poids au sein de l'Indice. En effet, le poids de chaque valeur au sein de l'Indice a pu augmenter ou diminuer au cours du trimestre en fonction de son niveau de performance. Et chaque année, la composition de l'Indice est revue.

Une diversification sur de multiples secteurs



Le calcul de l'Indice

L'Indice est calculé en réinvestissant les dividendes nets des retenues à la source détachés par les actions qui le composent et en retranchant un prélèvement forfaitaire de 5% par an.

Si les dividendes distribués nets des retenues à la source sont inférieurs (respectivement supérieurs) au niveau de prélèvement forfaitaire, la performance de l'Indice en sera pénalisée (respectivement améliorée) par rapport à un indice dividendes non réinvestis classique.

À titre d'information, le taux de rendement moyen des dividendes payés par les actions de l'indice Euronext® CDP Environment France EW Decrement 5% depuis juillet 2012 s'élève à 3,30 %*. Après les retenues à la source, le taux réinvesti dans l'Indice est estimé à 2,34 %. Les montants des dividendes passés ne préjugent pas des montants des dividendes futurs.

* Le taux de dividende annuel est estimé par la moyenne des écarts de performances annuelles entre l'indice Euronext® CDP Environment France EW calculé dividendes bruts réinvestis et l'indice Euronext® CDP Environment France EW calculé hors dividendes sur l'historique reconstitué de juillet 2012 à juillet 2022 (source www.euronext.com)

► Pour plus d'informations sur l'Indice :

www.euronext.com (Symbole: FRENV)



Quelles entreprises composent l'Indice au 30 juin 2022 ?

Hermes International	SEB	Capgemini	Covivio
L'Oreal	Publicis Groupe	Credit Agricole	Gecina
Ipsen	Vinci	Schneider Electric	Eurazeo
Remy Cointreau	JCDecaux	Klepierre	Accor
LVMH	Icade	BNP Paribas	Societe Generale
Worldline	Kering	AXA	Carrefour
Danone	Veolia Environnement	Air Liquide	Engie
Teleperformance	Alten	Atos	Unibail-Rodamco-Westfield
Orange	Sopra Steria Group	Vallourec	STMicroelectronics
Pernod Ricard	Bureau Veritas	Electricite de France	Nexans

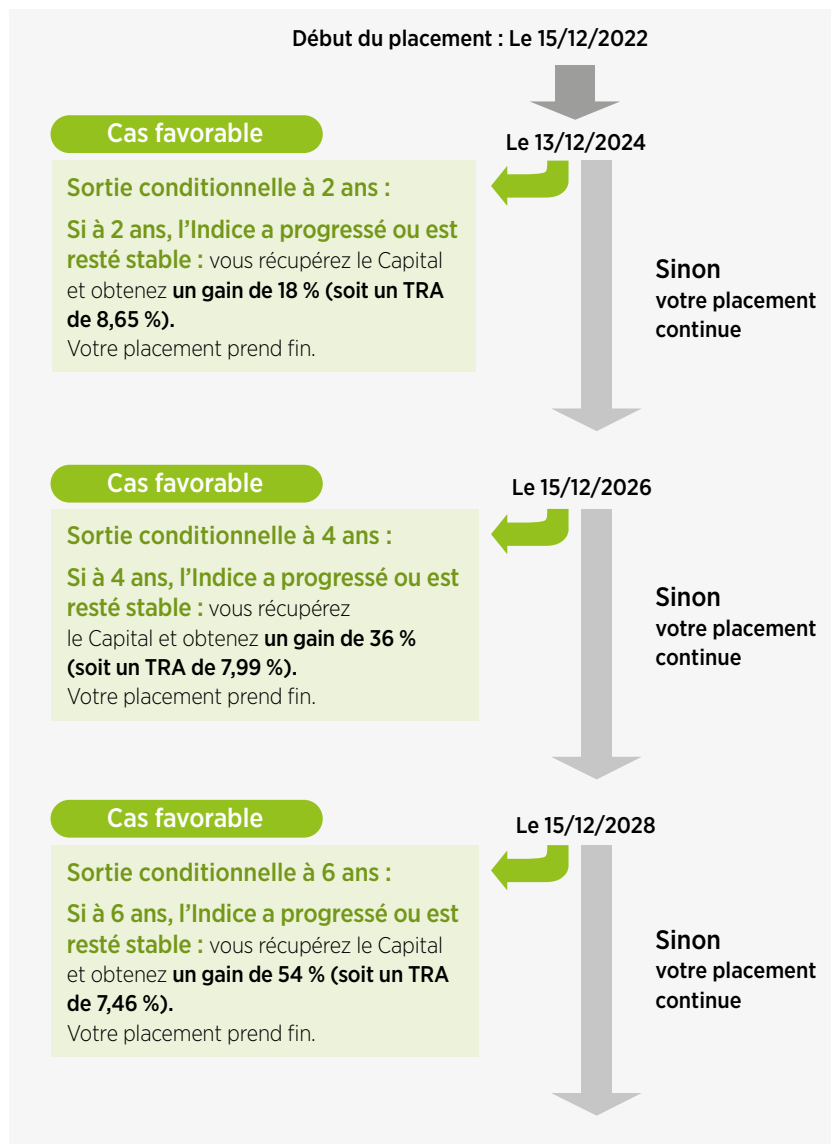
La Formule : une performance et une durée liées à l'évolution de l'Indice

La durée de placement ainsi que la performance de Sélection France Environnement (Septembre 2022) dépendent de l'évolution de son Indice (cf. descriptif de l'Indice page 3). Ainsi, la formule prend automatiquement fin au bout de 8 ans, ou au bout de 2 ans, 4 ans ou 6 ans, si la formule se réalise de manière anticipée.

Le terme "Capital" désigne la Valeur Liquidative de Référence

La Valeur Liquidative de Référence, les performances et rendements annoncés dans ce document sont calculés hors frais d'entrée (CTO/PEA/PERI CTO), hors frais liés à l'assurance vie (frais sur versement ou arbitrage, frais de gestion et cotisation éventuelle de la garantie complémentaire en cas de décès) et hors fiscalité liée au cadre d'investissement et s'appliquent aux investisseurs ayant souscrit sur la Valeur Liquidative de Référence et conservant leurs parts jusqu'à l'échéance de la formule.

Le calcul de l'évolution de l'Indice est précisé en page 8. Les Taux de Rendement Annuel (TRA) sont calculés sur la période allant du 15/12/2022 à la date d'échéance concernée (13/12/2024, 15/12/2026, 15/12/2028, 13/12/2030).



Le 13/12/2030

Cas défavorable

Si à 8 ans, l'Indice a baissé au-delà de 40 % : vous subissez une perte en Capital égale à la baisse de l'Indice.

Cas médian

Si à 8 ans, l'Indice a baissé jusqu'à 40 % : vous bénéficiez de la protection du Capital (soit un TRA de 0 %).
Vous récupérez donc votre Capital.

Cas favorable

Si à 8 ans, l'Indice a progressé ou est resté stable : vous récupérez le Capital et obtenez un gain de 72 % (soit un TRA de 7,02 %).

Pour en savoir plus

Gestion par des professionnels

Sélection France Environnement (Septembre 2022) est un Fonds Commun de Placement, géré par la société de gestion Amundi Asset Management. La performance sera connue à l'échéance, le 13 décembre 2030 (ou avant, à 2, 4 ou 6 ans si la formule se réalise par anticipation). Il est toutefois recommandé de faire régulièrement le point avec votre conseiller sur la situation de vos placements.

Perte en Capital¹, en cas de baisse de l'Indice supérieure à 40 %

Si l'Indice a baissé par rapport à sa Valeur Initiale à 2 ans, puis à 4 ans, puis à 6 ans, et a baissé à 8 ans de plus de 40 % par rapport à sa Valeur Initiale, alors vous subissez une perte en Capital¹ équivalent à la baisse de l'Indice.

Protection du Capital¹, en cas de baisse de l'Indice jusqu'à 40 %

Si l'Indice a baissé à 2 ans, puis à 4 ans, puis à 6 ans, et a baissé à 8 ans jusqu'à 40 % par rapport à sa Valeur Initiale, alors la Valeur Liquidative de Référence¹⁻³ vous est restituée.

Performance fixe et plafonnée¹, en cas de stabilité ou de hausse de l'Indice¹

À la première des 4 dates (13/12/2024, 15/12/2026, 15/12/2028 ou 13/12/2030) où l'évolution de l'indice Euronext® CDP Environment France EW Decrement 5% est positive ou nulle, le placement prend automatiquement fin et vous bénéficiez d'une performance fixe, plafonnée et connue à l'avance.

INCONVÉNIENTS

- Le Capital n'est pas garanti.
- L'investisseur ne connaît pas a priori l'échéance de la formule qui peut être de 2, 4, 6 ou 8 ans, selon l'évolution de l'indice Euronext® CDP Environment France EW Decrement 5%. Pour bénéficier de la formule, l'investisseur doit conserver ses parts jusqu'à la date de la Valeur Liquidative Finale².
- Le gain fixe est limité à 9 %¹ multiplié par le nombre d'années écoulées⁵, l'investisseur peut donc ne pas profiter intégralement de la hausse de l'Indice en raison du mécanisme de plafonnement des gains.
- Si la formule n'a pas été réalisée par anticipation et si l'Indice a baissé de plus de 40 % à 8 ans, la Valeur Liquidative Finale sera égale à la Valeur Liquidative de Référence¹⁻³ diminuée de l'intégralité de la baisse de l'Indice ; le porteur subit alors une perte en Capital qui sera d'au moins 40 %.
- L'indice Euronext® CDP Environment France EW Decrement 5% est calculé, dividendes nets des retenues à la source réinvestis, diminué d'un montant forfaitaire de 5 % par an. Le montant des dividendes réinvestis dans l'Indice peut être inférieur ou supérieur au montant forfaitaire de 5 % par an.
- Les taux de retenue à la source peuvent évoluer défavorablement.

AVANTAGES

- Si, à une date anniversaire à 2, 4, 6 ou 8 ans, la performance de l'Euronext® CDP Environment France EW Decrement 5% est positive ou nulle, l'investisseur bénéficie d'un gain fixe⁴ de 9 %¹ multiplié par le nombre d'années écoulées.
- Sinon, dans le cas où la formule n'a pas été réalisée par anticipation et où la Performance 8 Ans de l'Indice est négative, mais où celui-ci n'a pas baissé de plus de 40 %, l'investisseur bénéficie le 13 décembre 2030 de la Valeur Liquidative de Référence¹⁻³.

1. Le terme "Capital" désigne la Valeur Liquidative de Référence qui correspond à la plus élevée des Valeurs Liquidatives établies entre le 1^{er} septembre 2022 inclus et le 15 décembre 2022 inclus. Hors frais d'entrée (CTO/PEA/PERI CTO), hors frais liés à l'assurance vie (frais sur versement ou arbitrage, frais de gestion et cotisation éventuelle de la garantie complémentaire en cas de décès) et hors fiscalité liée au cadre d'investissement s'appliquant aux investisseurs ayant souscrit sur la Valeur Liquidative de Référence et conservant leurs parts jusqu'à l'échéance de la formule.

2. Définition précise au paragraphe "Description de la formule" du Prospectus du fonds.

3. La Valeur Liquidative de Référence correspond à la plus haute Valeur Liquidative du FCP (hors frais d'entrée) établie entre le 1^{er} septembre au 15 décembre 2022 inclus.

4. Appliqué à la Valeur Liquidative de Référence.

5. Soit un rendement annuel de 8,65 % à 2 ans, de 7,99 % à 4 ans, de 7,46 % à 6 ans et de 7,02 % à 8 ans. Les Taux de Rendement Annuel (TRA) sont calculés sur la période allant du 15 décembre 2022 à la date d'échéance concernée (13/12/2024, 15/12/2026, 15/12/2028 ou 13/12/2030).

Illustration des scénarios

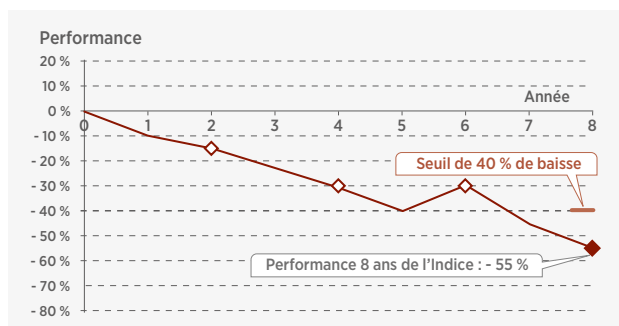
Les exemples chiffrés sont donnés à titre indicatif uniquement afin d'illustrer le mécanisme de la formule, et ne préjugent en rien des performances passées, présentes ou futures du fonds. Les simulations ne tiennent pas compte des contributions sociales ou fiscales.

- ◆ Performances de l'Euronext CDP Environment France EW Decrement 5% (par rapport à sa Valeur Initiale)
- ◆ Performance finale de Sélection France Environnement (Septembre 2022)

Scénario défavorable

- A 2 ans, 4 ans et 6 ans, la performance de l'Indice a été négative. La formule se réalise donc à 8 ans.
- A 8 ans, l'Indice a baissé au-delà de 40 % : vous subissez une perte en Capital égale à la baisse de l'Indice.

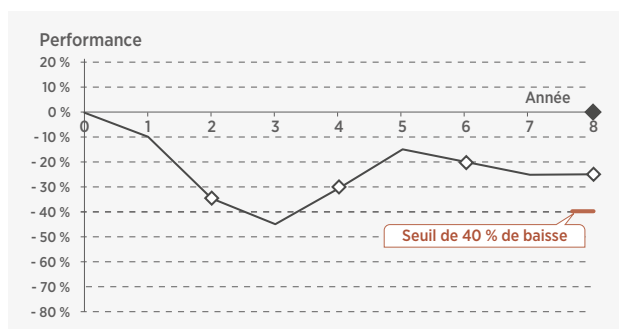
Dans cet exemple, la performance finale de Sélection France Environnement (Septembre 2022) serait de - 55 %, soit un rendement annuel de - 9,51 %¹.



Scénario médian

- A 2 ans, 4 ans et 6 ans, la performance de l'Indice a été négative. La formule se réalise donc à 8 ans.
- A 8 ans, l'Indice a baissé jusqu'à 40 % : vous bénéficiez de la protection du Capital. Vous récupérez donc le Capital¹.

Dans cet exemple, la performance finale de Sélection France Environnement (Septembre 2022) serait de 0 %, soit un rendement annuel de 0 %¹.



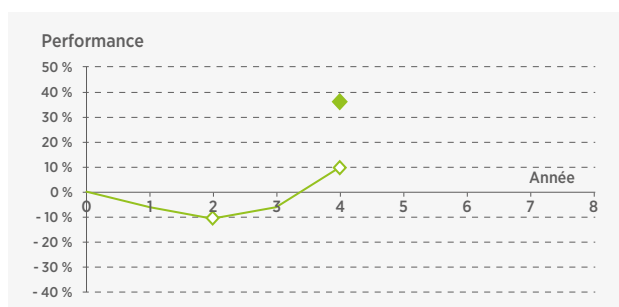
Scénario favorable

Sortie conditionnelle à 4 ans

- A 2 ans, la performance de l'Indice a été négative. La formule est donc prolongée de 2 ans.
- A 4 ans, l'Indice a progressé ou est resté nul.

Vous récupérez le Capital¹ et obtenez un gain de 36 % (soit un TRA de 7,99 %)¹⁻².

Votre placement prend fin.

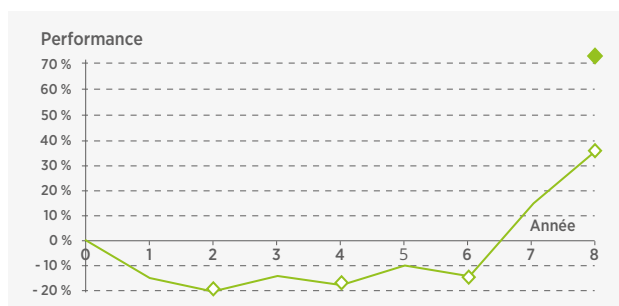


Scénario favorable

Sortie à 8 ans

- A 2 ans, 4 ans et 6 ans, la performance de l'Indice a été négative. La formule se réalise donc à 8 ans.
- A 8 ans, l'Indice a progressé ou est resté nul :

Vous récupérez le Capital¹ et obtenez un gain de 72 % (soit un TRA de 7,02 %)¹⁻².



1. Le terme "Capital" désigne la Valeur Liquidative de Référence qui correspond à la plus élevée des Valeurs Liquidatives établies entre 1^{er} septembre 2022 inclus et le 15 décembre 2022 inclus. Hors frais d'entrée (CTO/PEA/PERI CTO), hors frais liés à l'assurance vie (frais sur versement ou arbitrage, frais de gestion et cotisation éventuelle de la garantie complémentaire en cas de décès) et hors fiscalité liée au cadre d'investissement s'appliquant aux investisseurs ayant souscrit sur la Valeur Liquidative de Référence et conservant leurs parts jusqu'à l'échéance de la formule. Les Taux de Rendement Annuel (TRA) sont calculés sur la période allant du 15 décembre 2022 à la date d'échéance concernée (13/12/2024,15/12/2026,15/12/2028,13/12/2030).

2. Correspondant à 9 % multiplié par le nombre d'années écoulées.

Quelles sont les spécificités de Sélection France Environnement (Septembre 2022) dans le cadre d'un contrat d'assurance vie ou de Capitalisation ?

Sélection France Environnement (Septembre 2022) peut être choisi comme unité de compte dans votre contrat d'assurance vie ou de Capitalisation (voir liste des contrats éligibles en agence).

Ces contrats d'assurance vie ou de Capitalisation sont des contrats multi supports et ne comportent pas de garantie en Capital. L'assureur s'engage exclusivement sur le nombre d'unités de compte mais non sur leur valeur. Ces contrats comportent des frais sur versement, des frais sur arbitrage et des frais de gestion. Les Documents d'informations clés des contrats et les informations sur leurs options d'investissements sont disponibles sur le site www.predica.com.

Les prélèvements sur encours (les frais de gestion et l'éventuelle cotisation de la garantie complémentaire en cas de décès) viennent diminuer le nombre de parts de Sélection France Environnement (Septembre 2022) conformément aux dispositions propres à chacun des contrats.

Ces prélèvements ont un impact sur la valorisation de la part du contrat adossée à Sélection France Environnement (Septembre 2022).

Les prélèvements propres à chacun des contrats sont précisés au sein de leur notice d'information et/ou des conditions générales.

À titre d'exemple, pour un contrat dont les frais de gestion annuels sont de 1 %, la valorisation de la part du contrat nette investie sur le support Sélection France Environnement (Septembre 2022) sera :

Scénario	Valorisation nette	Performance nette	Taux de rendement annuel net
A 2 ans, le 13/12/2024, l'Indice a progressé ou est resté stable par rapport à sa Valeur Initiale.	115,66 %	15,66 %	7,57 %
A 4 ans, le 15/12/2026, l'Indice a progressé ou est resté stable par rapport à sa Valeur Initiale.	130,64 %	30,64 %	6,91 %
A 6 ans, le 15/12/2028, l'Indice a progressé ou est resté stable par rapport à sa Valeur Initiale.	144,99 %	44,99 %	6,39 %
A 8 ans, le 13/12/2030, l'Indice a progressé ou est resté stable par rapport à sa Valeur Initiale.	158,72 %	58,72 %	5,95 %
A 8 ans, le 13/12/2030, la baisse de l'Indice est comprise entre 0 et - 40 % par rapport à sa Valeur Initiale.	92,28 %	- 7,72 %	- 1,00 %
A 8 ans, le 13/12/2030, la baisse de l'Indice est supérieure à - 40 % par rapport à sa Valeur Initiale (exemple : baisse de - 55 %)	41,53 %	- 58,47 %	- 10,41 %

Ces exemples de rendements ne tiennent pas compte des contributions sociales, fiscales et de l'impact de l'éventuelle garantie complémentaire en cas de décès.

En cas de rachat partiel ou total du contrat, ou d'arbitrage avant l'échéance de la formule, il existe un risque de perte en Capital non mesurable a priori. Il en est de même en cas de décès de l'assuré avant l'échéance de la formule, sauf lorsque la garantie complémentaire en cas de décès s'exécute. Les conditions d'application de cette garantie sont exposées dans la notice d'information du contrat d'assurance vie.

Sélection France Environnement (Septembre 2022), en tant qu'unité de compte du contrat d'assurance vie ou de Capitalisation, bénéficiera de la fiscalité spécifique de ce dernier.

L'information complète sur la fiscalité du contrat d'assurance vie est mentionnée dans la fiche fiscalité, disponible auprès de votre intermédiaire en assurance.

Questions / Réponses

Sélection France Environnement (Septembre 2022) est un fonds à formule "responsable". Qu'est-ce que cela signifie ?

Sélection France Environnement (Septembre 2022) a une approche engageante et significative sur une thématique "responsable", conformément aux directives de l'Autorité des Marchés Financiers (AMF) :

- **Orientation de l'investissement** : le Fonds participe au développement de l'économie française en investissant parmi les 100 plus grandes entreprises du SBF 120[®] les respectueuses des enjeux environnementaux selon la notation de l'organisme indépendant CDP.
- **Traçabilité des fonds levés** : les fonds levés sont alloués à l'achat des actions des entreprises de l'Indice, sélectionnées selon la notation CDP pour leur niveau de transition environnementale.
- **Sélection des entreprises** : la méthodologie de sélection est robuste, mesurable et conforme aux doctrines de l'AMF en matière de prise en compte des critères extra-financiers.
- **Transparence** : un reporting est régulièrement publié pour permettre de suivre les entreprises dans lesquelles le Fonds est investi.

Comment est calculée l'évolution de l'indice Euronext[®] CDP Environment France EW Decrement 5% ?

À chaque date d'échéance potentielle, c'est-à-dire tous les deux ans, on calcule la performance de l'Indice en mesurant son évolution depuis le début du placement, soit :

$$\frac{(\text{Valeur à l'Echéance (tous les deux ans)} - \text{Valeur Initiale})}{\text{Valeur Initiale}}$$

Remarques :

La Valeur Initiale de l'Indice correspond à la moyenne arithmétique des cours de clôture en date du 19 décembre 2022, 20 décembre 2022, 21 décembre 2022, 22 décembre 2022 et du 23 décembre 2022. La Valeur à l'Echéance, tous les deux ans, correspond au cours de clôture de l'Indice aux dates suivantes : À 2 ans : 27 novembre 2024 ou à 4 ans : 27 novembre 2026 ou à 6 ans : 29 novembre 2028 ou à 8 ans : 11 décembre 2030.

Puis-je choisir la durée de mon placement ?

Non, la durée de Sélection France Environnement (Septembre 2022) est automatiquement déterminée par l'évolution de l'Indice.

Une échéance anticipée est automatiquement prévue si l'évolution de ce dernier est positive ou nulle à 2 ans ou 4 ans ou 6 ans. Dans le cas contraire, la durée de placement est de 8 ans.

Puis-je perdre une partie de mon Capital ?

Oui, si au terme des 8 ans, le 13 décembre 2030, l'Indice a baissé de plus de 40 % par rapport à sa Valeur Initiale et qu'il n'est pas arrivé à échéance par anticipation à 2, 4 ou 6 ans. L'intégralité de la baisse de l'Indice est alors répercutée sur la valeur du Capital¹ investi.

En cas de sortie anticipée (rachats, arbitrages, décès), hors échéance conditionnelle réalisée à 2 ans ou 4 ans ou 6 ans (du fait de la stabilité ou de la progression de l'Indice), la Valeur Liquidative du fonds sera fonction des paramètres du marché ce jour-là, et pourra par conséquent entraîner une perte en Capital non mesurable a priori. Une commission de rachat anticipé sera par ailleurs appliquée.

Il est donc fortement recommandé de ne souscrire Sélection France Environnement (Septembre 2022) que si vous avez l'intention de conserver votre placement jusqu'à son terme.

Mon investissement reste-t-il disponible à tout moment ?


Sélection France Environnement (Septembre 2022) est construit dans la perspective d'un investissement pour une durée de 8 ans maximum.

En cas de rachat et autre cas de sortie anticipée (hors échéance conditionnelle réalisée à 2 ans ou 4 ans ou 6 ans du fait de la stabilité ou de la progression de l'Indice), la Valeur Liquidative du fonds sera fonction des paramètres du marché ce jour-là, et pourra par conséquent entraîner une perte en Capital non mesurable a priori. Une commission de rachat anticipé sera par ailleurs appliquée.

Il est donc fortement recommandé de ne souscrire Sélection France Environnement (Septembre 2022) que si vous avez l'intention de conserver votre placement jusqu'à son terme.

1. Le terme "Capital" désigne la Valeur Liquidative de Référence qui correspond à la plus élevée des Valeurs Liquidatives établies entre 1^{er} septembre 2022 inclus et le 15 décembre 2022 inclus. Hors frais d'entrée (CTO/PEA/PERI CTO), hors frais liés à l'assurance vie (frais sur versement ou arbitrage, frais de gestion et cotisation éventuelle de la garantie complémentaire en cas de décès) et hors fiscalité liée au cadre d'investissement s'appliquant aux investisseurs ayant souscrit entre le 1^{er} septembre 2022 et le 8 décembre 2022 inclus et conservant leurs parts jusqu'à l'échéance de la formule. Les Taux de Rendement Annuel (TRA) sont calculés sur la période allant du 15 décembre 2022 à la date d'échéance concernée (13/12/2024,15/12/2026,15/12/2028,13/12/2030).

Carte d'identité

Code ISIN	FR001400ATA9				
Commercialisation	Assurance vie : 1 ^{er} septembre au 8 décembre 2022 PEA, CTO et PERI CTO : 1 ^{er} septembre au 15 décembre 2022				
Éligibilité	Assurance vie, CTO (Compte-titres ordinaire), PEA (Plan d'Épargne en Actions) et PERI CTO en gestion libre (Plan d'Épargne Retraite Individuelle)				
Durée de placement recommandée	8 ans, ou en cas de stabilité ou de hausse des marchés : 2 ans, 4 ans ou 6 ans				
Nature juridique	OPCVM				
Classification AMF	Fonds à formule				
Société de gestion	Amundi Asset Management				
Indice de référence	Euronext® CDP Environment France EW Decrement 5% Suivez l'évolution de l'Indice sur : www.euronext.com (Symbole: FRENV)				
Frais d'entrée	Assurance vie : Néant. Frais sur versements ou arbitrage : Cf. contrat PEA, CTO et PERI CTO : 2 % maximum				
Frais de gestion maximum	2,5 % TTC (pour plus d'informations, veuillez-vous référer à la rubrique "frais et commissions" du prospectus, disponible sur simple demande auprès de la société de gestion)				
Frais de sortie :	À l'échéance : néant (qu'elle ait lieu à 2 ans, 4 ans, 6 ans ou 8 ans) Entre 1 ^{er} septembre 2022 et le 8 décembre 2022 inclus : néant 1 % acquis au fonds aux autres dates				
Indicateur de risque*	<table><tr><td>Risque plus faible</td><td>Risque plus élevé</td></tr><tr><td>rendement potentiellement plus faible</td><td>rendement potentiellement plus élevé</td></tr></table> <p>* Correspondant au profil de risque et de rendement présent dans le Document d'Informations Clés pour l'Investisseur (DIC). Veuillez vous y référer. N'est pas garanti et pourra évoluer dans le temps. La catégorie la plus faible ne signifie pas "sans risque".</p>  <p>1 2 3 4 5 6 7</p>	Risque plus faible	Risque plus élevé	rendement potentiellement plus faible	rendement potentiellement plus élevé
Risque plus faible	Risque plus élevé				
rendement potentiellement plus faible	rendement potentiellement plus élevé				

A propos d'Amundi

N° 1

de l'investissement responsable en Europe¹

834 milliards

d'euros d'encours sous gestion responsable¹

A+

Notation par les PRI (Nations Unies)²

1. Source : Amundi au 31 mars 2022

2. Source : UN PRI, Principes des Nations Unies pour l'investissement responsable 2019

L'environnement, enjeu majeur du 21^e siècle

Changement climatique, réduction de la biodiversité, diminution des ressources naturelles, augmentation des risques environnementaux : depuis les années 1970, l'intensification des activités humaines a conduit à une accélération des problématiques environnementales.

Les grandes entreprises sont au cœur des questions environnementales

Avec l'exploitation des ressources naturelles et le recours massif aux énergies fossiles (pétrole, charbon et gaz), **les grandes entreprises sont les premières responsables des impacts environnementaux**¹. Leur transition écologique est nécessaire pour permettre de s'orienter vers un monde bas carbone, durable et résilient.

La transition écologique, pour un développement durable de nos sociétés

Pour pouvoir apporter une réponse efficace aux enjeux environnementaux, **les modèles économiques et sociaux doivent être transformés durablement et en profondeur** :

- **Transition énergétique** : réduction de la consommation d'énergie, augmentation de la part des énergies renouvelables...
- **Transition industrielle** : production locale de biens durables, réparables et recyclables.
- **Transition agro-alimentaire** : remplacement de l'agriculture industrielle énergivore par une agriculture biologique.

Vers plus de transparence dans les données environnementales

Le développement d'une **information fiable et standardisée sur les comportements environnementaux des entreprises** permet d'inciter et d'accompagner ces mutations : sensibilisation des consommateurs, encouragement des entreprises dans leurs efforts ("on ne peut gérer que ce que l'on mesure"), meilleure détection des entreprises les plus responsables...



Climat :
une accélération du réchauffement sans précédent

Les gaz à effet de serre exercent une influence croissante sur le climat, avec des conséquences notables sur la planète (fonte des glaces, disparition d'espèces...), mais aussi sur les populations : risques sanitaires, augmentation de la pauvreté...

- + 50 %** Augmentation des émissions de gaz à effet de serre dans le monde entre 1990 et 2015²
- + 1,5 °** objectif de limitation du réchauffement climatique d'ici 2050 (Accord de Paris)



Eau :
une ressource critique

Agriculture, alimentation, énergie, transports : l'eau est au cœur de notre existence... et devient une ressource de plus en plus rare. L'un des plus grands défis pour les décennies à venir : fournir suffisamment d'eau propre à la planète.

- 1/3** des personnes dans le monde n'a pas accès à l'eau potable³
- x 2** En 2030, la demande en eau sera **deux fois** plus importante que l'eau disponible⁴
- 6 milliards** de personnes pourraient être confrontées à des pénuries d'eau d'ici 2050⁵



Déforestation :
menace pour la biodiversité

Les forêts sont indispensables à la planète : elles régulent les équilibres climatiques, assainissent l'eau, empêchent l'érosion des sols, abritent une biodiversité exceptionnelle et subviennent aux besoins alimentaires de nombreux peuples.

- 10 millions** d'hectares de forêts sont perdus chaque année depuis 2015⁶
- 15 %** des émissions de gaz à effet de serre mondiales résultent de la déforestation ou de la dégradation des forêts⁷
- Bois, viande, soja, huile de palme** ces 4 activités représentent 40 % de la déforestation mondiale⁸

1 The CDP Carbon Majors Report, 2017

2 GIEC, "Global warming of 1.5°C"

3 UNICEF et OMF, "Progress on drinking water, sanitation and hygiene: 2000-2017"

4 WRI, "Achieving abundance : understanding the cost of a sustainable water future", 2020

5 UNESCO, "World Water Assessment Programme", 2018

6 FAO, Évaluation des ressources forestières mondiales, 2020

7 WWF, 2020

8 WRI, 2021

Le Fonds est géré par Amundi Asset Management, agréée par l'Autorité des Marchés Financiers ("AMF").

Information promotionnelle et non contractuelle ne constituant ni un conseil ou recommandation en investissement, ni une sollicitation d'achat ou de vente d'instruments financiers.

Avant toute souscription, l'investisseur potentiel devra consulter la documentation réglementaire du fonds à formule **Sélection France Environnement (Septembre 2022)**, agréé par l'AMF le 7 juin 2022, dont le Document d'Informations Clés pour l'Investisseur ("DICI") en vigueur est disponible dans les agences du Crédit Agricole proposant cette offre et sur le site de l'AMF (www.amf-france.org).

Les caractéristiques principales de ce Fonds à formule sont mentionnées dans la documentation réglementaire disponible dans les agences du Crédit Agricole proposant cette offre et sur le site de l'AMF (www.amf-france.org).

Le fonds présente un risque de perte en Capital : voir le détail des Risques dans le DICI et le prospectus de **Sélection France Environnement (Septembre 2022)**.

La distribution de ce Fonds est strictement limitée à la France. Il appartient à chaque investisseur de s'assurer qu'il est autorisé à souscrire à ce Fonds.

Ce document n'est pas destiné à l'usage des résidents ou citoyens des États Unis d'Amérique et des "U.S. Persons", telle que cette expression est définie par la "Regulation S" de la Securities and Exchange Commission en vertu du U.S. Securities Act de 1933. La définition de "US Person" vous est fournie dans les mentions légales du site, www.amundi.fr et dans le prospectus du fonds décrit dans ce document.

Sélection France Environnement (Septembre 2022) vous est proposé dans les contrats multi supports d'assurance vie et de Capitalisation. Ces contrats ne comportent pas de garantie en Capital. Les dispositions complètes de votre contrat d'assurance vie figurent dans la notice d'information de ces contrats et dans les conditions générales valant note d'information pour le contrat de Capitalisation.

Les mentions de courtier en assurances de votre Caisse régionale de Crédit Agricole, immatriculée auprès de l'ORIAS en qualité de courtier, sont à votre disposition sur www.mentionscourtiers.credit-agricole.fr ou dans votre agence Crédit Agricole.

AMUNDI ASSET MANAGEMENT - filiale du groupe Crédit Agricole, Société de Gestion de Portefeuille agréée par l'AMF sous le n°GP 04000036, Société par actions Simplifiée au Capital de 1 143 615 555 €, Siège social : 91-93, boulevard Pasteur 75015 Paris, 437 574 452 RCS Paris.

PREDICA - Entreprise régie par le Code des assurances, compagnie d'assurances de personnes, filiale de Crédit Agricole Assurances, S.A. au Capital entièrement libéré de 1 029 934 935 €, Siège social : 16/18 boulevard de Vaugirard 75015 Paris, SIREN 334 028 123 RCS Paris.

Informations réputées exactes en juillet 2022.

Crédit photo : Gettyimages.

